



ФЕДЕРАЛЬНАЯ СЛУЖБА  
ГОСУДАРСТВЕННОЙ СТАТИСТИКИ

# О финансовом состоянии организаций Тамбовской области



за январь-июль 2021 года



ФЕДЕРАЛЬНАЯ СЛУЖБА  
ГОСУДАРСТВЕННОЙ СТАТИСТИКИ

# О ФИНАНСОВОМ СОСТОЯНИИ ОРГАНИЗАЦИИ

Тамбовской области

за январь – июль 2021 года

- 03 САЛЬДИРОВАННЫЙ ФИНАНСОВЫЙ РЕЗУЛЬТАТ
- 04 САЛЬДИРОВАННЫЙ ФИНАНСОВЫЙ РЕЗУЛЬТАТ ОРГАНИЗАЦИЙ
- 06 ФИНАНСОВЫЕ РЕЗУЛЬТАТЫ ДЕЯТЕЛЬНОСТИ ОРГАНИЗАЦИЙ
- 07 ДОЛЯ ОРГАНИЗАЦИЙ ПОЛУЧИВШИХ ПРИБЫЛЬ
- 08 ДОЛЯ ОРГАНИЗАЦИЙ ПОЛУЧИВШИХ УБЫТОК
- 09 КРЕДИТОРСКАЯ И ДЕБИТОРСКАЯ ЗАДОЛЖЕННОСТЬ ОРГАНИЗАЦИЙ





# САЛЬДИРОВАННЫЙ ФИНАНСОВЫЙ РЕЗУЛЬТАТ

ЯНВАРЬ-ИЮЛЬ 2021 г., В % К СООТВЕТСТВУЮЩЕМУ ПЕРИОДУ ПРЕДЫДУЩЕГО ГОДА

**2021 ГОД**

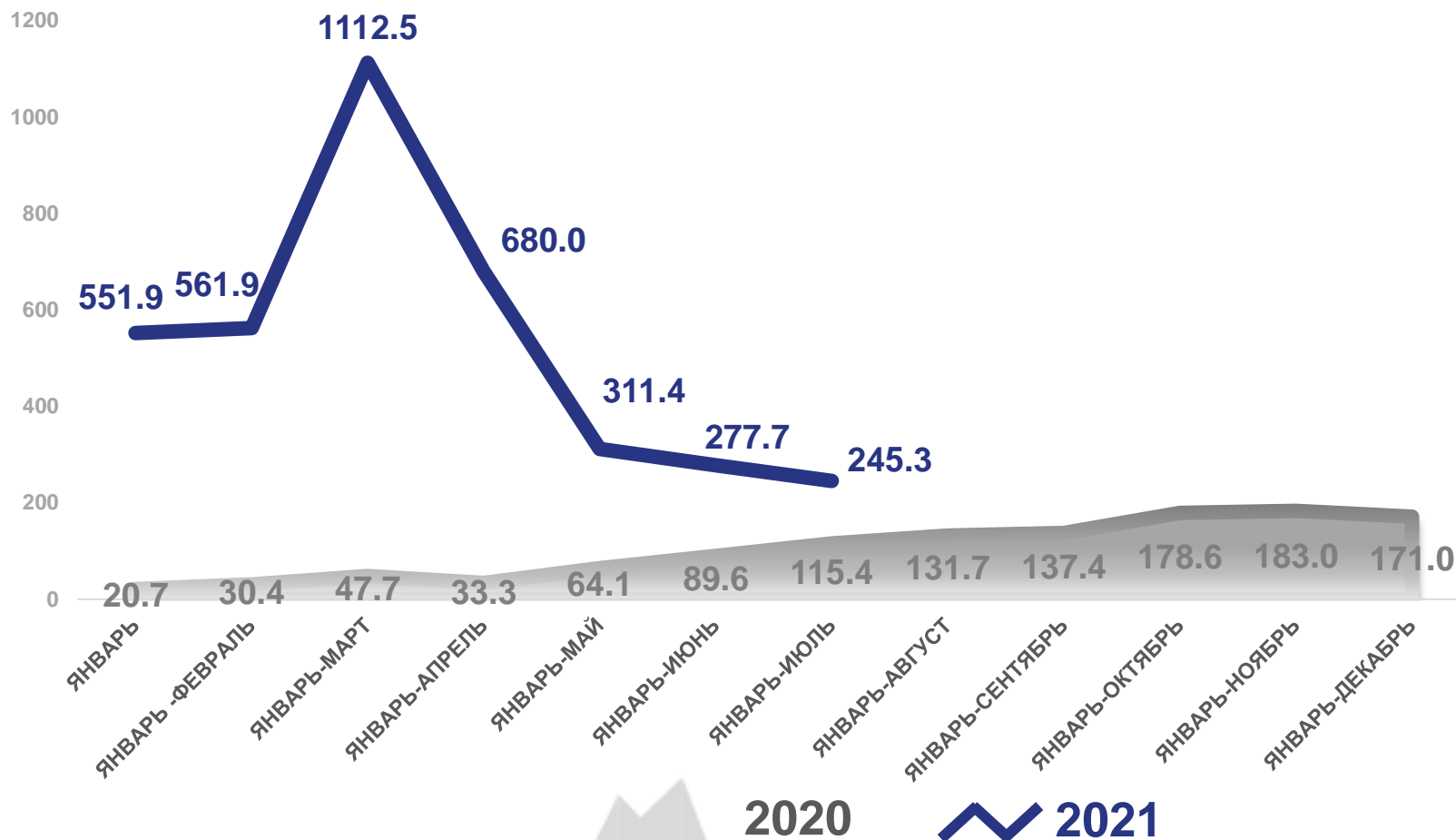
ЯНВАРЬ-ИЮЛЬ

**49 165,2**

МЛН. РУБ.

**В 2,5 р.**

К ЯНВАРЮ-ИЮЛЮ 2020 ГОДА



ПРИБЫЛЬ - УБЫТОК = САЛЬДИРОВАННЫЙ ФИНАНСОВЫЙ РЕЗУЛЬТАТ



# САЛЬДИРОВАННЫЙ ФИНАНСОВЫЙ РЕЗУЛЬТАТ ОРГАНИЗАЦИЙ

ЯНВАРЬ-ИЮЛЬ 2021 Г., МЛН. РУБ.



25 054,0

Торговля оптовая и розничная; ремонт автотранспортных средств и мотоциклов



17 196,2

Сельское, лесное хозяйство, охота, рыболовство и рыбоводство



7 374,2

Обрабатывающие производства



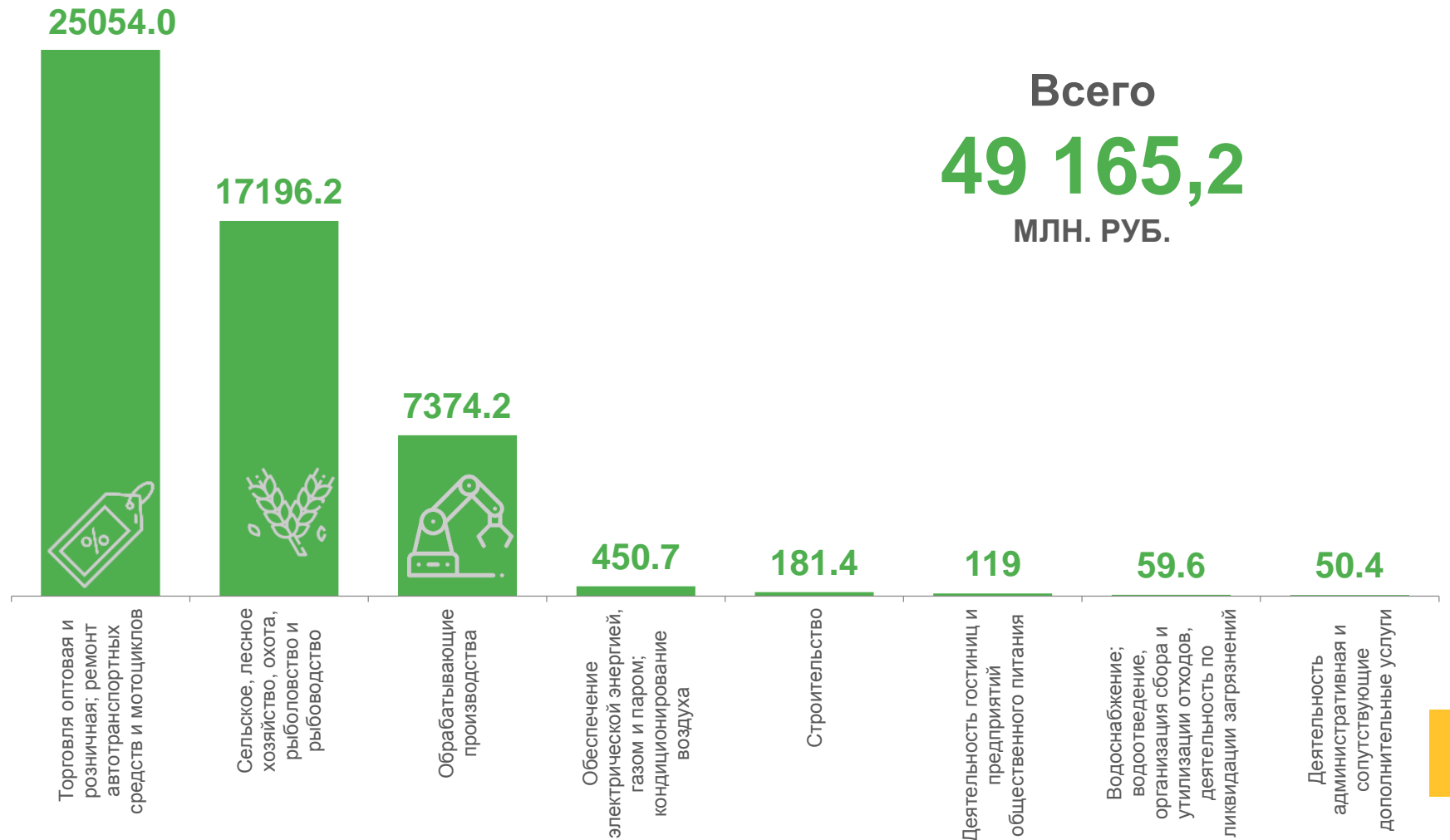
450,7

Обеспечение электрической энергией, газом и паром; кондиционирование воздуха



181,4

Строительство



МЛН. РУБ.





# САЛЬДИРОВАННЫЙ ФИНАНСОВЫЙ РЕЗУЛЬТАТ ОРГАНИЗАЦИЙ

ЯНВАРЬ-ИЮЛЬ 2021 Г., МЛН. РУБ.



**Торговля оптовая и розничная; ремонт автотранспортных средств и мотоциклов**

**25 054,0**

МЛН. РУБ.

**(в 2,1 р.)**

к январю-июлю 2020 г.



Торговля оптовая и розничная автотранспортными средствами и мотоциклами и их ремонт

**49,4**

МЛН.РУБ.

**(86,4 %)**

в % к январю-июлю 2020 г.



Торговля оптовая, кроме оптовой торговли автотранспортными средствами и мотоциклами

**24 712,6**

МЛН.РУБ.

**(в 2,1 р.)**

к январю-июлю 2020 г.



Торговля розничная, кроме торговли автотранспортными средствами и мотоциклами

**292,0**

МЛН.РУБ.

**(64,1 %)**

в % к январю-июлю 2020 г.

■ ПРИБЫЛЬ





# ФИНАНСОВЫЕ РЕЗУЛЬТАТЫ ДЕЯТЕЛЬНОСТИ ОРГАНИЗАЦИЙ

ЯНВАРЬ-ИЮЛЬ 2021 ГОДА, В % К СООТВЕТСТВУЮЩЕМУ ПЕРИОДУ ПРЕДЫДУЩЕГО ГОДА

УБЫТОК



ПРИВЫЛЬ





# ДОЛЯ ПРИБЫЛЬНЫХ ОРГАНИЗАЦИЙ

ЯНВАРЬ-ИЮЛЬ 2021 ГОДА, %

**74,5 %** по Тамбовской области в целом



**89,5%**

Торговля оптовая и розничная;  
ремонт автотранспортных средств и мотоциклов



**86,7%**

Сельское, лесное хозяйство,  
охота, рыболовство и рыбоводство



**83,3%**

Деятельность в области  
информации и связи



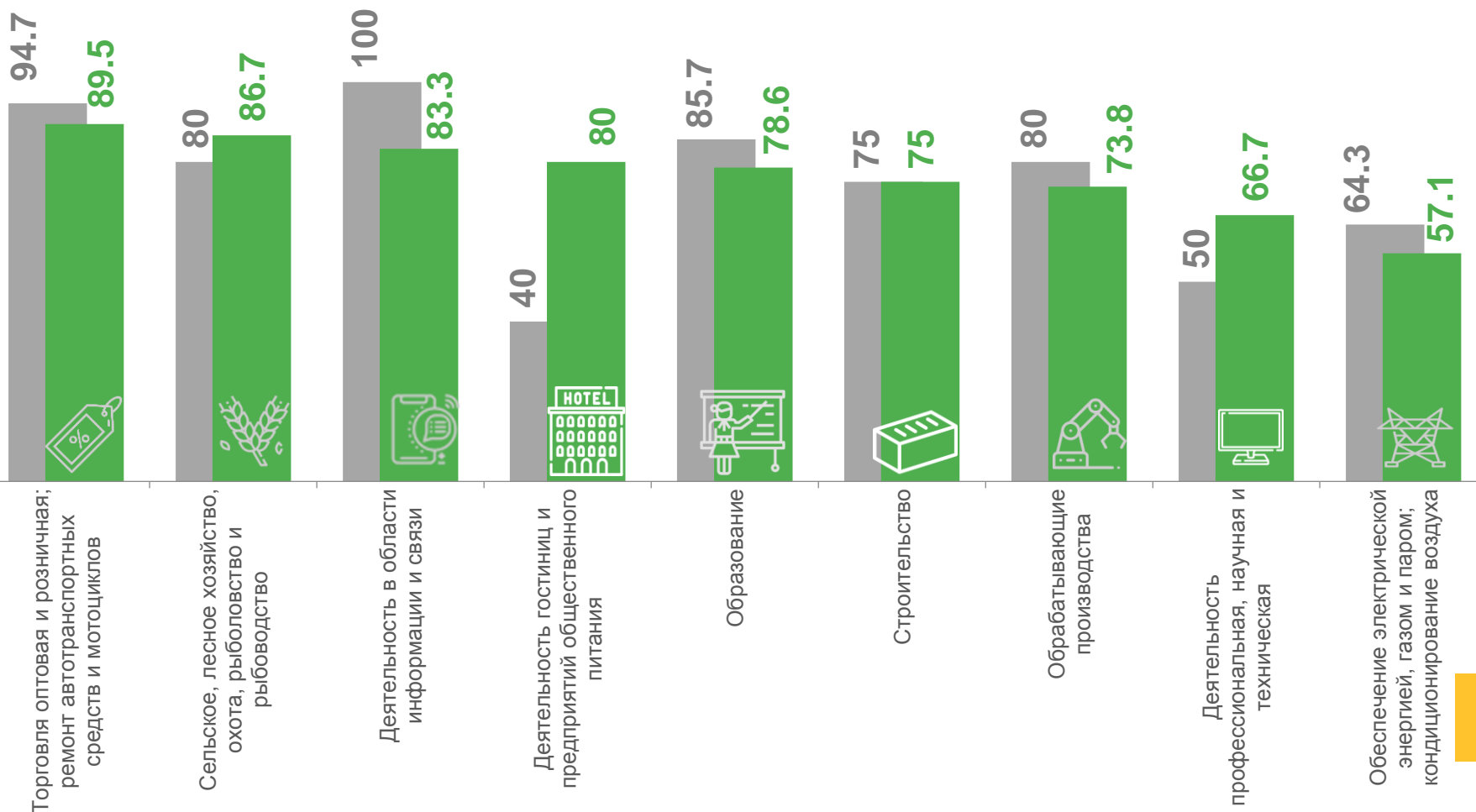
**80,0%**

Деятельность гостиниц и  
предприятий общественного питания



**78,6%**

Образование



■ Январь- июль 2020 г.

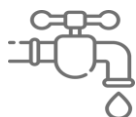
■ Январь-июль 2021 г.



# ДОЛЯ УБЫТОЧНЫХ ОРГАНИЗАЦИЙ

ЯНВАРЬ-ИЮЛЬ 2021 ГОДА, %

**25,5 %** по Тамбовской области в целом



**57,1%**

Водоснабжение; водоотведение, организация сбора и утилизации отходов, деятельность по ликвидации загрязнений



**50,0%**

Транспортировка и хранение



**46,2%**

Деятельность по операциям с недвижимым имуществом



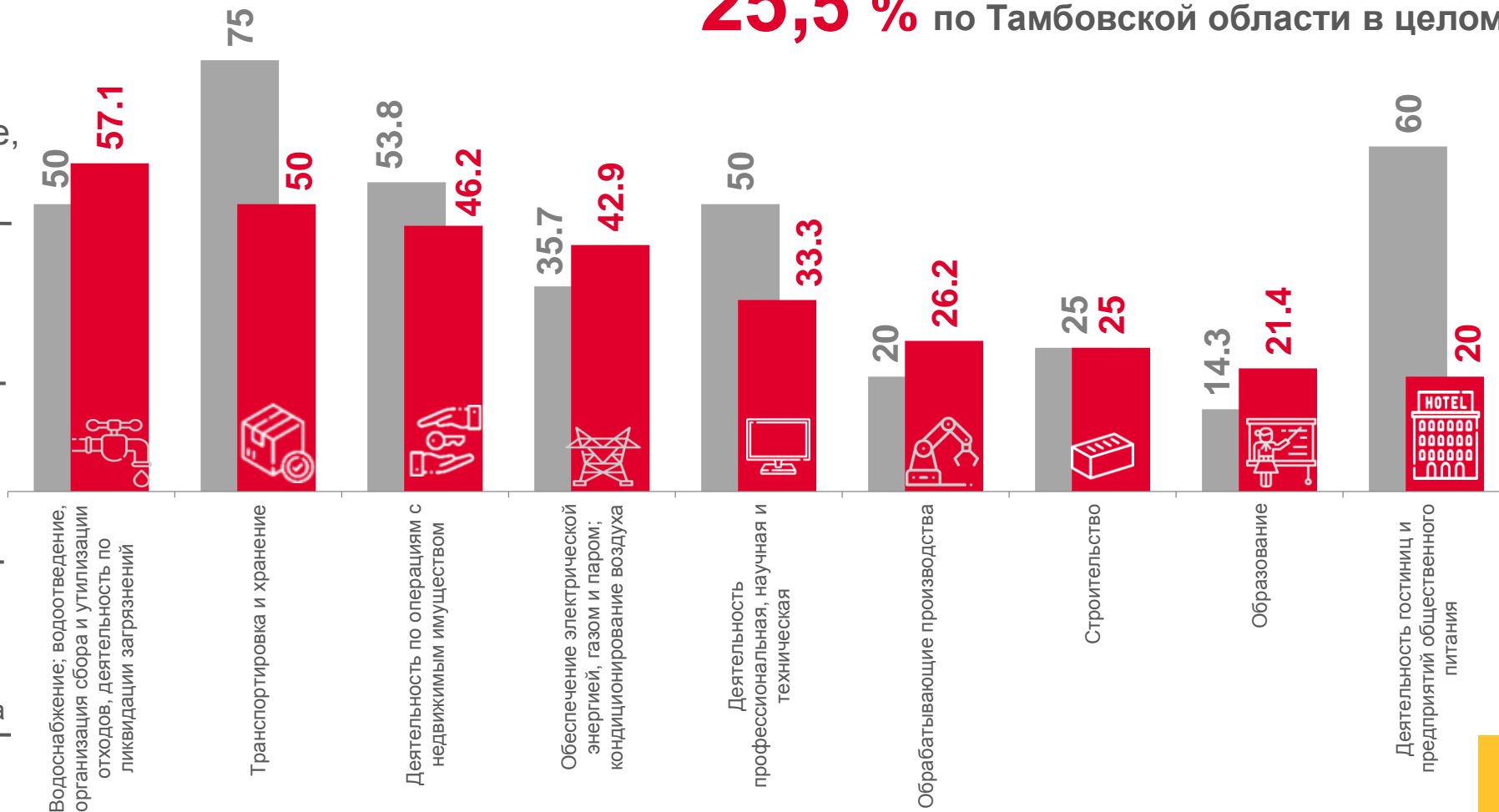
**42,9%**

Обеспечение электрической энергией, газом и паром; кондиционирование воздуха



**33,3%**

Деятельность профессиональная, научная и техническая



■ Январь- июль 2020 г.

■ Январь-июль 2021 г.







# КРЕДИТОРСКАЯ И ДЕБИТОРСКАЯ ЗАДОЛЖЕННОСТЬ

ПО ВИДАМ ЭКОНОМИЧЕСКОЙ ДЕЯТЕЛЬНОСТИ НА 1 АВГУСТА 2021 ГОДА, МЛН. РУБ.



## КРЕДИТОРСКАЯ ЗАДОЛЖЕННОСТЬ



## ДЕБИТОРСКАЯ ЗАДОЛЖЕННОСТЬ

